

NORGE

Følgeseddel SL0594714

Følgeseddelsdato. 15-09-11 Side 1

Kundenr. : 32241020
 Lek & Sikkerhet AS
 Kjellstadveien 5 A
 Postboks 2412
 NO-3400 Lier
 Norge

TRESS AS

Danmarksvej 34
 Postbox 550
 8660 Skanderborg

Telefonnr. 86522200
 Fax nr 86522226
 E-mail tress@tress.dk
 Hjemmeside www.tress.dk

Leveringsadresse :
 Anette Marie Syvertsen
 Sportsveien 3
 1604 Fredrikstad
 Norge


Kontaktperson
 Deres ref. 4092042
 Telefonnr. 004732241020
 Vor reference
 Lev. betingelser 022 Drammen
 Lev.måde: Egen bil
 Leveres Snarest

CVR nr. 11074219
 VAT No. 39 35 67 59
 SE/CVR-nr.
 Bestillingsnr: 4092042 / 649572
 Pr. dato 05-09-11

			Enhed	Leveret	Rest
653000-1	*****	Håndboldmål Super, Aiu-natur	Stk	1	
653060		Netkrog nylon til alu-mål	STK	23	0
653018NY		Målrammer 3 x 2 m. natur elox. 16 unbraco bolte.	PAR	0,5	0
653020F		Bagligger håndbold. I: 3160	STK	1	0
653023F		T-og maskinbolte t/hb/minifb. 24T bolte + diverse bolte og møtrikker til hb+minifb.mål	SÆT	0,5	0
653040D2		Slæbesko t/mål dybde 200 cm.	STK	2	0
653047D1		Netbøjle højre, dybde 200 cm	STK	1	0
653047D2		Netbøjle venstre, dybde 200 cm *****	STK	1	0
653020H		Vælteskiringbeslag håndbold og minifodboldmål	Stk	4	
653060		Netkrog nylon til alu-mål	Stk	10	

EVENTUEL RESTORDRE EFTERSENDES
 NÅR VAREN KOMMER PÅ LAGER.

Eksp.nr. N5 Colli 6,00 Pakk.kg 55,00 Pakk.Dm3. 450
 Afsendelsesdato.: 15-09-11 Init: 39

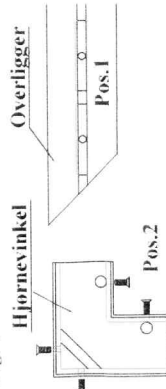


TRESS AS

Dato: 15-05-2008

Monteringsvejledning 653000-1 for håndboldmål m/aluramme Model super

Fig. 1



Trin 1

Læg stolperne ud og skyd 2 stk. T-bolte i sporet i hver ende af stolperne og overliggerne Fig.1 pos. 1

Trin 2

Saml hjørnerne med vinklerne som skydes ind i overligger/sidestolperne og spændes sammen med 4 stk. unbracho-bolte Fig.1 pos.2

Trin 3

Monter højre og venstre netbøjle på hver målramme, brug 4 stk. 8x20mm bolte til hver samling Fig. 2 pos.1

Trin 4

Monter slæbesko på sidestolperne, brug 2 stk. 8x20 mm bolt til hver samling Fig.3 pos.1.

Saml derefter netbøjler/slæbesko og bagligger

brug 1 stk. 10x35 mm maskinbolt+skive og møtrik til hver samling Fig. 3 pos. 2

Trin 5

Nettet lægges over bøjlerne langs kanten af målrammen Nylon netkroge åbnes og lægges over netsnoren

Netkroge placeres i netsporet og drejes på plads Fig.2 pos. 2

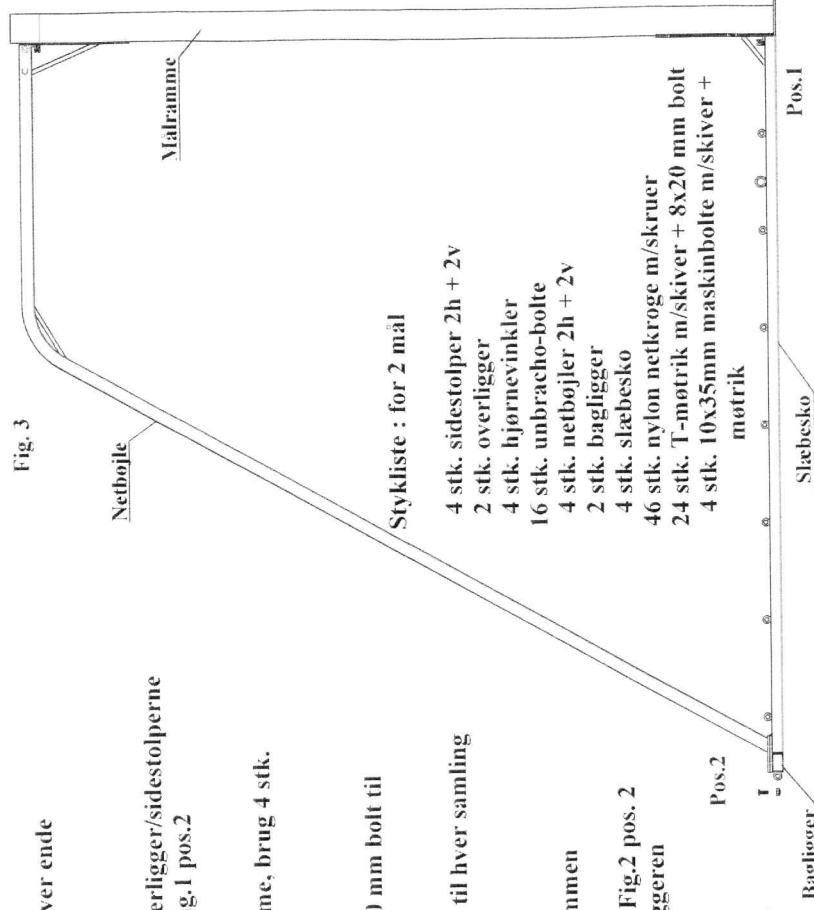
Der bruges 6 stk. i sidestolperne og 11 stk. i overliggeren

Trin 6

Bind nettet fast langs slæbesko og bagligger

Den blå snor bindes fast i toppen mellem bøjlerne

Fig. 3



Stykliste : for 2 mål

4 stk. sidestolper 2h + 2v

2 stk. overligger

4 stk. hjørnevinkler

16 stk. unbracho-bolte

4 stk. netbøjler 2h + 2v

2 stk. bagligger

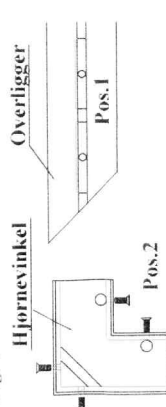
4 stk. slæbesko

46 stk. nylon netkroge m/skruer

24 stk. T-møtrik m/skiver + 8x20 mm bolt

4 stk. 10x35mm maskinbolte m/skiver + møtrik

Fig. 2



Danmarksvej 34 - DK - 8660 Skanderborg

Tlf.: 86 52 22 00

Rolvollen 2 - NO - 5857 Bergen

Tlf.: 55 99 00 00

Lodjursgatan 4B - SE - 261 44 Landskrona

Tlf.: 04 1856060

Kattilataksontie 1 - FI - 02330 Espoo

Tlf.: 09-8522400